

## MĀKSLAS VALODAS PAMATI - 3. klasei

**1.,2.uzdevuma darba izpildes termiņš: 13.marts līdz 30.aprīlis**

**1.uzdevums: darba izpildes termiņš: 13.marts līdz 14.aprīlis**

**Tēma** – Praktiskai darbs - Grieķu vāzes zīmējums (jauktā tehnikā).

### **Darba uzdevumi:**

- 1) Praktiskai darbs - Grieķu vāzes zīmējums, izmantojot jaukto tehniku;
- 2) Senās Grieķijas amatniecības traukus interpretē zīmējumā, risinot tematisku kompozīciju.

### **Mācību materiāli:**

Dažādas cietības grafitā zīmuļi, krāsainie vaska krītiņi un zīmuļi, PVA līme, akrila krāsa, ota, ūdens trauks, līmes zīmulis, marķieris, akvareļa papīrs, krāsainais kartons u.c.

### **Praktiskā darba secība –**

Apskata reprodukcijas, tās pazīmē vai interpretē zīmējumā, risinot tematisku kompozīciju;

- 1) Uzzīmē vāzes siluetu, ievērojot formu un proporcijas;
- 2) Uzzīmē pēc iespējas precīzāk ornamentus;
- 3) Izmanto melno marķieri un oranžo krāsu vai kolāžas risinājumus darbam, laukumus iekļāj pēc parauga, kuru izvēlies pats.

### **Vērtēšanas kritēriji:**

- 1) Darba atbilstība tēmai un kompozicionāls zīmējums (4 punkti);
- 2) Mākslas darba interpretācija vai kopija (2 punkti);
- 3) Izteiksmīgums idejā (2 punkti);
- 4) Tehniskais izpildījums, kvalitāte krāsojumam, līmēšanai (2 punkti).

### **Paraugs – Grieķu vāzes formas**

A - zvana krāteris, vīna un ūdens sajaukšanai;

B - Lebes;

C – Skyphos,

D – ariballs, parfīmam un eļļām;

E – Hidrija, ūdens nešanai;

F - Volūtas krāteris, vīna un ūdens sajaukšanai;

G – kantars, dzeramais kauss;

H - psykter;

I – kiliks, vīna dzeršanai;


J – stamnos, šķidruma nešanai;

K – alabastrons, parfīma un aromātisko eļļu krūka;

L – oinohes, vīna krūka;

M - lekifs, krūka eļļām;

N – amfora, vīna un eļļas glabāšanai.




### **Paraugs – Grieķu vāzes**

[https://www.google.com/search?q=Greek+vases&rlz=1C1GCEV\\_en&source=lnms&tbn=isch&sa=X&ved=2ahUKEwiG5M7-q6ToAhUQwcQBHXnKDN0Q\\_AUoAXoECAsQAw&biw=1366&bih=625](https://www.google.com/search?q=Greek+vases&rlz=1C1GCEV_en&source=lnms&tbn=isch&sa=X&ved=2ahUKEwiG5M7-q6ToAhUQwcQBHXnKDN0Q_AUoAXoECAsQAw&biw=1366&bih=625)



**Paraugs – Grieku vāzes patstāvīgā darba veikšanai**





## Paraugs – lūsis



## Paraugs – Jēkabpils objekti un vietas - <https://zudusilatvija.lv/objects/division/677/?page=2>

### Iekļaujamie objekti:

- ✓ Kuģītis "Gulbis"
- ✓ Tilts
- ✓ Krustpils pils; Vārtu tornis
- ✓ Kena muiža un parks
- ✓ Mežaparks: kameršjūkšanas trase; Zilā karoga pludmale; Sajūtu taka; Lūša šēršļu josla; Radžu dižakmens; pastaigu taka apkārt Radžu ūdenstilpnei
- ✓ Daugavas aizsargdambis-promenāde
- ✓ Vecpilsētas laukums
- ✓ Strūves ģeodēziskais loka punkts "Jēkabpils"
- ✓ "Sēļu sēta"
- ✓ Svētā Gara pareizticīgo baznīca un vīriešu klosteris
- ✓ Trešdienas tirgus laukums
- ✓ Pump-up velotrase
- ✓ Brīvdabas estrāde
- ✓ Upe Daugava
- ✓ Pilsētas baznīcas
- ✓ Pilsētas Domes ēka
- ✓ Agrobiznesa koledžas ēka
- ✓ Galerija Mans's
- ✓ Mazais vijolnieks




## Paraugs – Susuriņa piedzīvojumi Gaujas Nacionālajā parkā

**Piemērs un iedvesma uzdevumam - [https://www.entergauja.com/userfiles/files/SUSURS\\_LV.pdf](https://www.entergauja.com/userfiles/files/SUSURS_LV.pdf)**

**Darba secība** (ja kāds ir iesācis šos darbu klasē var turpināt ar jaunām skicēm un citām vietām):

1. Solis – uzskicēt četras skices uz A5 formāta lapām vai A3 formāta zīmēšanas lapu sadalot 4 daļās:



2. Solis – pabeigt skices izkrāsojot (var dabu veikt arī komiksa veidā, šie paraugi ir no cita līdzīga uzdevuma) – darba procesa bildes var sūtīt skolotājam uz WhatsApp.

