

## Kompozīcija 6.a un 6.c klase Skolotāja – Mētra Štelmahere

Komikss

Materiāli: 2 A4izmēra lapas (vēlams vatmaņa papīrs vai rasēšanas papīrs). Zīmuli, pildspalvas, flomāsteri, raportogrāfi, marķieri utt.

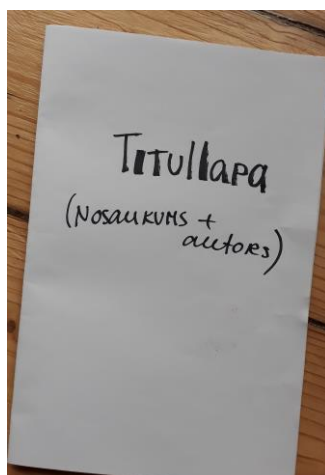
**DARBA UZDEVUMS:** Izveidot komiksu sev raksturīgā zīmēšanas stilā.

**Darba gaita:**


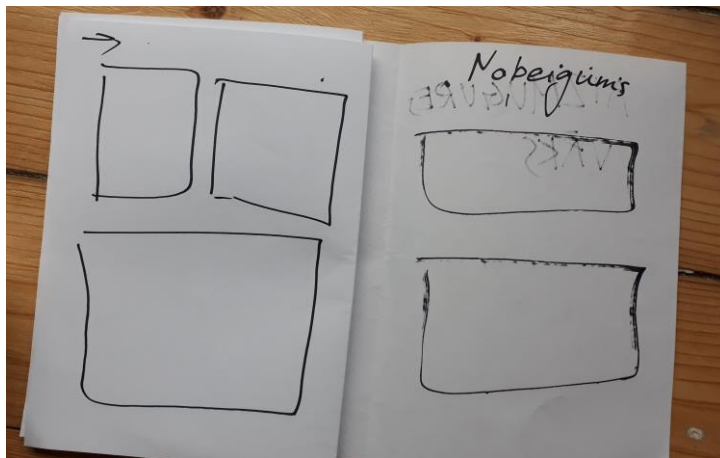
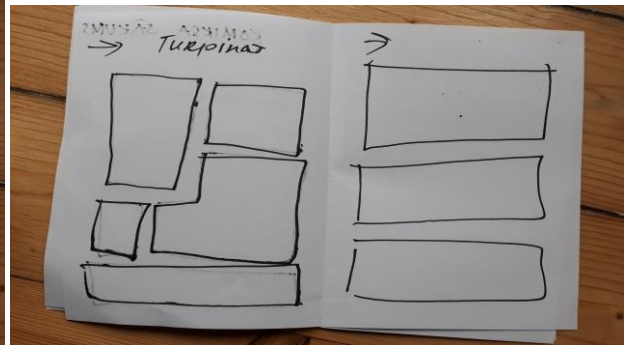
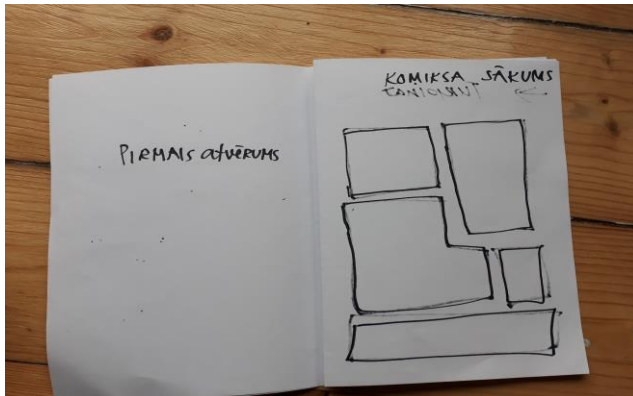
- Izpētīt komiksu stilistikas peejamās interneta lapās:  
<https://www.pinterest.com/dashburst/comics/>



- Sagatavot lapas kā nelielu grāmatiņu. A4lapas salokot uz pusēm
- Izdomāt stāstu, veikt nelielas stilistiskas skicītes un izdomāt secību kādā kārtībā lodziņos tiks zīmētas epizodes no šī stāsta. (Skices sūtiet skolotājai, lai pirms uzsāciet darbu, varu dot kādus ieteikumus)
- Izveidot grāmatiņas/komiksa titullapu. Titullapu veido zīmējums, komiksa nosaukums un komiksa autors



- Sākumā ar zīmuli iezīmēt visus lodziņus, lai aizpildītu visas komiksa lapas. Lodziņu izmēri un formas ir pēc jūsu pašu izvēles un ieceres. Šai ziņā jūtieties brīvi izpausties. Galvenais, lai stāsts ir saprotams un nolasāms.



- Tālāk ar flomāsteriem, zīmūļiem marķieriem utt izpildiet darbu krāsās. Iesaku laikus izvēlēties aktuālās krāsas un to salikumus, lai darbs ir ieturēts vienā tonālā stilistikā.







## VĒRTĒŠANAS KRITĒRIJI

- 1) Idejas oriģinalitāte (0-3 punkti)
- 2) Titullapas izveide (0-2 punkti)
- 3) Stilistiska viengabalainība (0-2 punkti)
- 4) Kolorīts, risinājums krāsās (0-3 punkti)

Kopā 10 punkti